

INSTITUTO DATAMA(X)

Pesquisa registrada no TRE/PI – Tribunal Regional Eleitoral, sob o número de registro: PI-08649/2022, , e no TSE – Tribunal Superior Eleitoral, sob o número de registro: BR-02045/2022, podendo ser divulgada a partir do dia 21/09/2022, conforme resolução do TSE.

INSTITUTO DATAMA(X)

Instituto de Opinião Pública

1- LOCAL E PERÍODO

A pesquisa foi realizada pelo **Instituto DATAMA(X)** no período de 11 a 12 de Setembro de 2022, no Município de Floriano, no Estado do Piauí.

2- AMOSTRA

A amostra de 400 entrevistas foi distribuída nas Zonas: Urbana, nos Bairros: Centro, Cajueiro, Conjunto Aparecida Procópio, Bom Lugar, Cancela, Catumbi, Tibeirão, Pau Ferrado, Irapuá I e II, Manguinha, Caixa D'água, Curador, Via Azul, Terra Preta, Santa Rita, Princesinha, Alto da Guia, Nossa Senhora da Guia, Curtume, Conjunto Pedro Simplício, Conjunto Paraíso, Conjunto Hermes Pacheco, São Borja, Campo Velho, Planalto Bela Vista, Tamboril, Rede Nova, Taboca, Meladão, Conjunto Zé Pereira, Conjunto Filadelfo, Conjunto Gabriel Kalume, São Cristóvão, Bosque Santa Teresinha, Alto da Cruz, Ibiapaba, Sambaíba Nova, Sambaíba Velha, Matadouro, Juá e Riacho Fundo, e Rural, nas Localidades: L3, Tabuleiro e Papa Pombo, pôr cotas de sexo, idade, grau de instrução e renda em relação ao eleitorado do município, com margem de erro de 4,90% e nível de confiança de 95%, registrada no TRE/PI – Tribunal Regional Eleitoral do Piauí, sob o número de registro: **PI-08649/2022**, e no TSE – Tribunal Superior Eleitoral, sob o número de registro: **BR-02045/2022** podendo ser divulgada a partir do dia 21/09/2022, conforme resolução do TSE.

A seleção das unidades investigadas foi feita segundo procedimentos aleatórios e as entrevistas realizadas em domicílios residenciais, cujas quantidades foram distribuídas proporcionalmente ao eleitorado do município.

3- APURAÇÃO DOS DADOS

Os dados foram tabulados em programa de microcomputador. E contém os resultados das questões formuladas com os devidos cruzamentos.

4- SISTEMA DE CONTROLE E VERIFICAÇÃO DA COLETA

A conferência e fiscalização da coleta dos dados são feitas com base na grade de campo em todo material coletado.

**PESQUISA REALIZADA EM FLORIANO - PI
GERAL**

RESULTADO PARA O TOTAL DA AMOSTRA

REGISTRADA NO TRE / PI: PI-08649/2022, E NO TSE: BR-02045/2022

ESPONTÂNEA

Na sua opinião, quais os "Maiores Problemas" aqui em Floriano - PI? Cite 03. (ESPONTÂNEA)

RESPOSTAS	%
Serviços de Saúde (Falta de Atendimento e Medicamentos)	19,05
Falta de Segurança Pública (Violência, Assalto e Roubos)	16,54
Falta de Saneamento Básico (Galerias / Rede de Esgotos)	12,28
Desemprego	11,15
Serviços de Educação (Falta de Professores e Material Escolar)	9,02
Falta de Calçamento / Asfalto	8,52
Falta de Limpeza Pública / Coleta Lixo	3,63
Falta de Iluminação Pública	2,38
Infraestrutura	2,01
Carência no Abastecimento / Tratamento D'água	1,88
Carência de Reforma e Construção de Estradas	1,75
Carência de Hospital / Posto Saúde	1,63
Nenhum	1,13
NS / NO	1,13
Má Administração	1,13
Carência de Escola / Creche	1,00
Falta de Transporte Público	1,00
Falta Incentivos p/ Esporte e Lazer	1,00
Carestia / Inflação	0,75
Fome / Miséria	0,50
Falta de Energia	0,50
Carência de Habitação / Moradia	0,50
Tudo	0,38
Trânsito	0,25
Salários Baixos	0,13
Bombeiro	0,13
Poeira	0,13
Carência de Quadra / Ginásio Poliesportivo	0,13
Mato nas Ruas	0,13
Drenagem	0,13
Poluição	0,13

**PESQUISA REALIZADA EM FLORIANO - PI
 GERAL**

RESULTADO PARA O TOTAL DA AMOSTRA

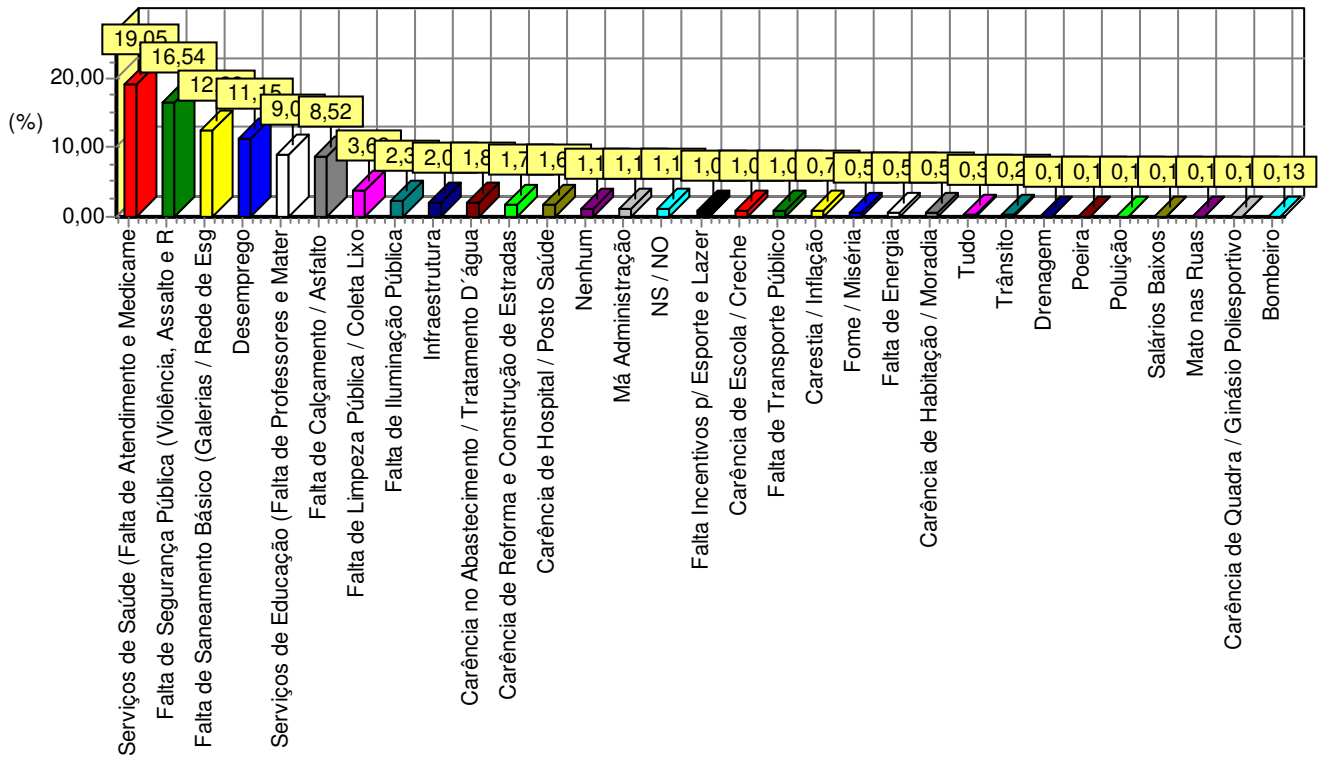
REGISTRADA NO TRE / PI: PI-08649/2022, E NO TSE: BR-02045/2022

ESPONTÂNEA

Total

100,00

Fonte: Instituto DataMa(x).



PESQUISA REALIZADA EM FLORIANO - PI
GERAL

RESULTADO PARA O TOTAL DA AMOSTRA

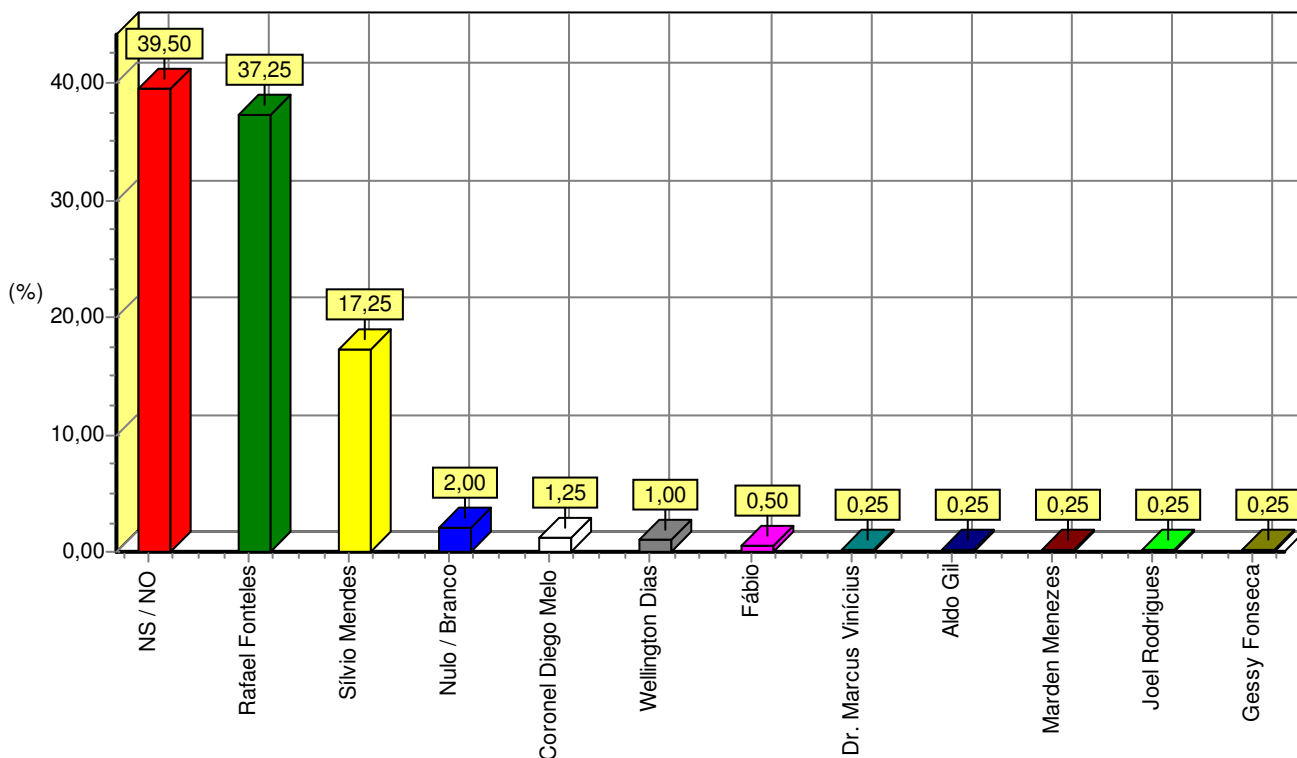
REGISTRADA NO TRE / PI: PI-08649/2022, E NO TSE: BR-02045/2022

ESPONTÂNEA

Se as eleições fossem hoje, em quem o(a) Sr(a) votaria para "Governador do Piauí"? (ESPONTÂNEA)

RESPOSTAS	%
NS / NO	39,50
Rafael Fonteles	37,25
Sílvio Mendes	17,25
Nulo / Branco	2,00
Coronel Diego Melo	1,25
Wellington Dias	1,00
Fábio	0,50
Joel Rodrigues	0,25
Gessy Fonseca	0,25
Dr. Marcus Vinícius	0,25
Aldo Gil	0,25
Marden Menezes	0,25
Total	100,00

Fonte: Instituto DataMa(x).



PESQUISA REALIZADA EM FLORIANO - PI
GERAL

RESULTADO PARA O TOTAL DA AMOSTRA

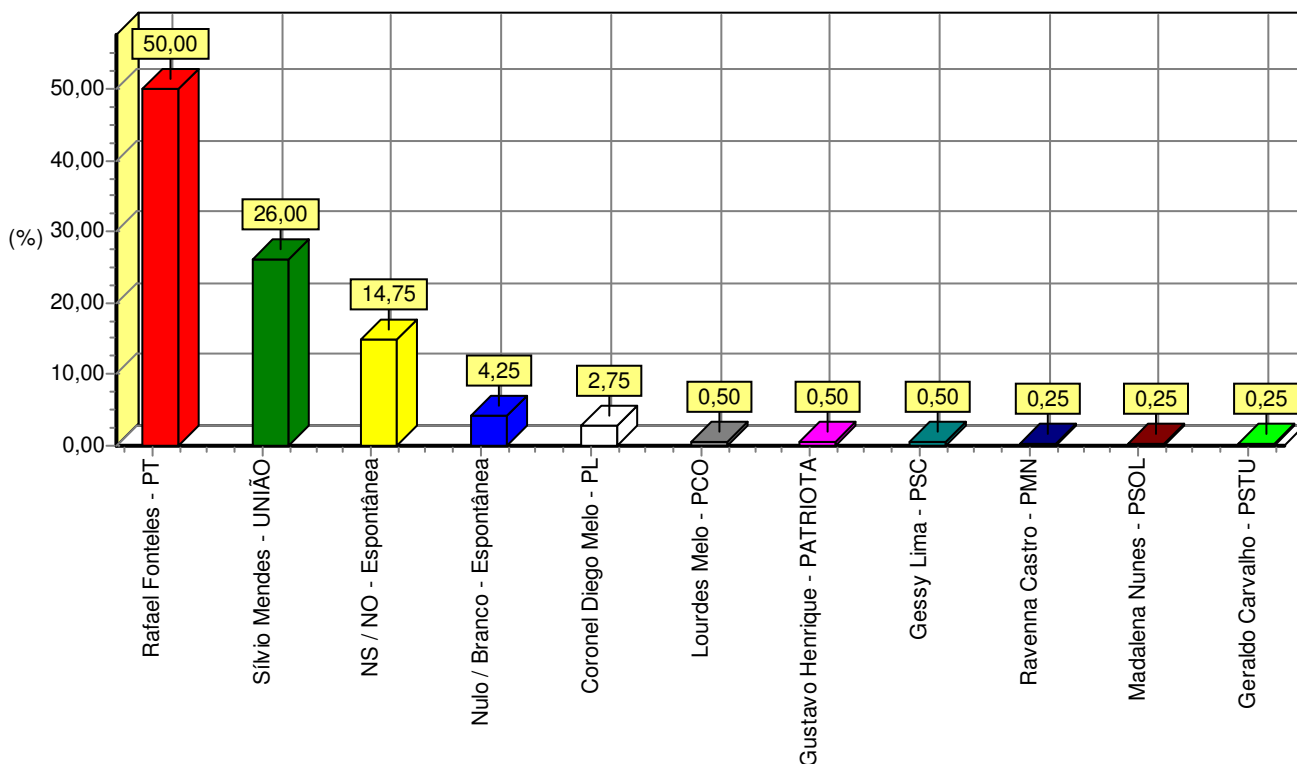
REGISTRADA NO TRE / PI: PI-08649/2022, E NO TSE: BR-02045/2022

ESTIMULADA

Se as eleições fossem hoje, e os candidatos fossem estes, em quem o(a) Sr(a) votaria para "Governador do Piauí"? (ESTIMULADA)

RESPOSTAS	%
Rafael Fonteles - PT	50,00
Sílvio Mendes - UNIÃO	26,00
NS / NO - Espontânea	14,75
Nulo / Branco - Espontânea	4,25
Coronel Diego Melo - PL	2,75
Gessy Lima - PSC	0,50
Gustavo Henrique - PATRIOTA	0,50
Lourdes Melo - PCO	0,50
Ravenna Castro - PMN	0,25
Geraldo Carvalho - PSTU	0,25
Madalena Nunes - PSOL	0,25
Total	100,00

Fonte: Instituto DataMa(x).



PESQUISA REALIZADA EM FLORIANO - PI
GERAL

RESULTADO PARA O TOTAL DA AMOSTRA

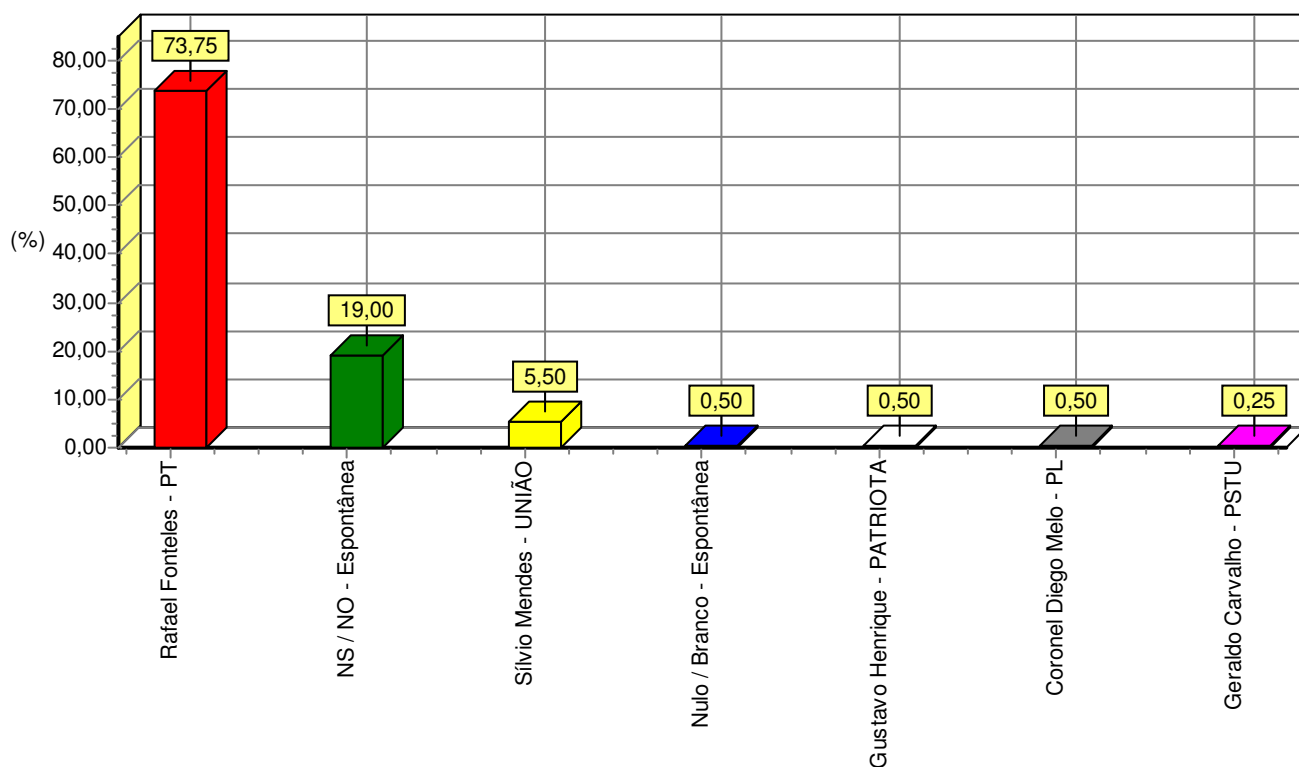
REGISTRADA NO TRE / PI: PI-08649/2022, E NO TSE: BR-02045/2022

ESTIMULADA

E destes candidatos, quem o(a) Sr(a) acha que é o(a) Candidato(a) a "Governador do Piauí" apoiado(a) por LULA? (ESTIMULADA)

RESPOSTAS	%
Rafael Fonteles - PT	73,75
NS / NO - Espontânea	19,00
Sívio Mendes - UNIÃO	5,50
Gustavo Henrique - PATRIOTA	0,50
Coronel Diego Melo - PL	0,50
Nulo / Branco - Espontânea	0,50
Geraldo Carvalho - PSTU	0,25
Total	100,00

Fonte: Instituto DataMa(x).



PESQUISA REALIZADA EM FLORIANO - PI
GERAL

RESULTADO PARA O TOTAL DA AMOSTRA


REGISTRADA NO TRE / PI: PI-08649/2022, E NO TSE: BR-02045/2022

ESTIMULADA

Se as eleições fossem hoje, e os cenários fossem estes, em quem o(a) Sr(a) votaria para "Governador do Piauí"? (ESTIMULADA)

RESPOSTAS	%
Rafael Fonteles - PT, apoiado por Lula	60,75
Sílvio Mendes - UNIÃO, apoiado por Ciro Nogueira	21,50
NS / NO - Espontânea	10,00
Coronel Diego Melo - PL, apoiado por Jair Bolsonaro	3,50
Nulo / Branco - Espontânea	3,00
Gessy Lima - PSC, apoiada por Pastor Everaldo	0,50
Lourdes Melo - PCO, apoiada por Rui Pimenta	0,50
Ravenna Castro - PMN, apoiada por Carlos Massarollo	0,25
Total	100,00

Fonte: Instituto DataMa(x).



**PESQUISA REALIZADA EM FLORIANO - PI
 GERAL**

RESULTADO PARA O TOTAL DA AMOSTRA

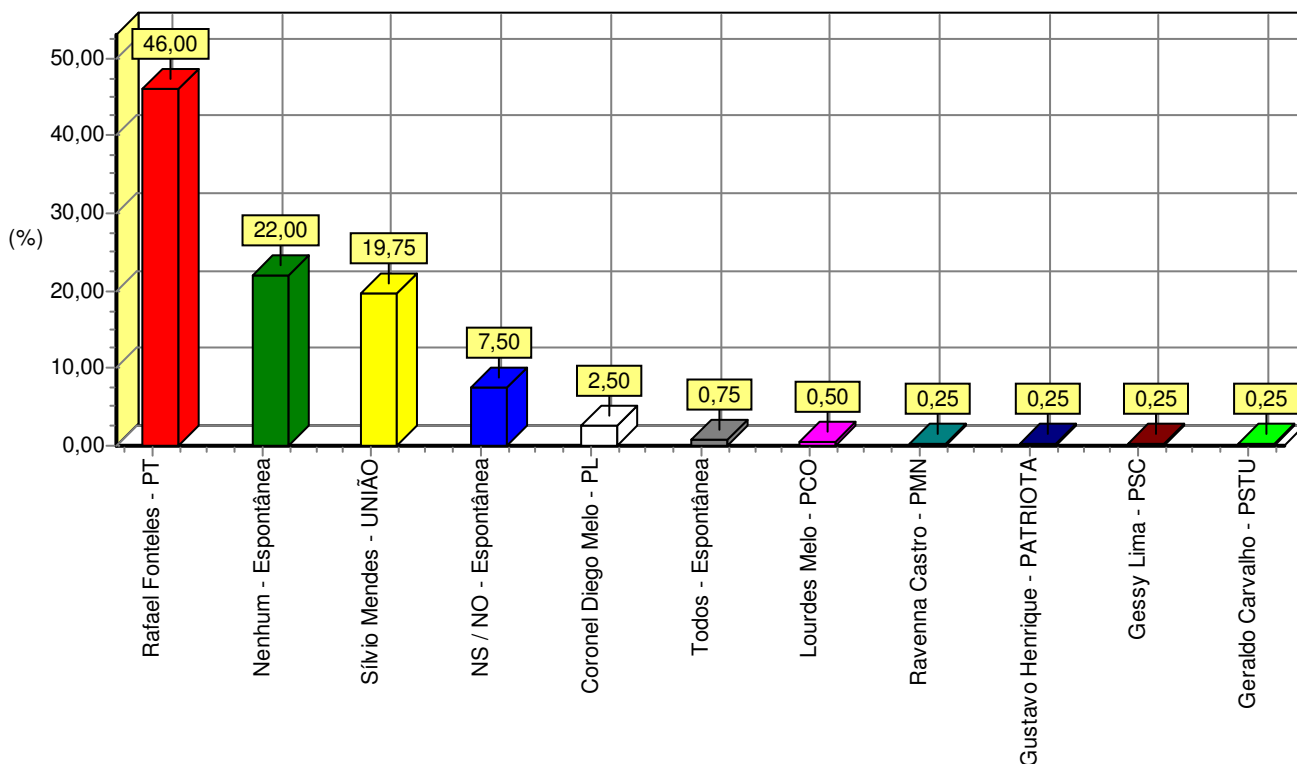
REGISTRADA NO TRE / PI: PI-08649/2022, E NO TSE: BR-02045/2022

ESTIMULADA

**E destes candidatos, quem o(a) Sr(a) acha que é Representa a RENOVAÇÃO POLÍTICA no Piauí?
 (ESTIMULADA)**

RESPOSTAS	%
Rafael Fonteles - PT	46,00
Nenhum - Espontânea	22,00
Sívio Mendes - UNIÃO	19,75
NS / NO - Espontânea	7,50
Coronel Diego Melo - PL	2,50
Todos - Espontânea	0,75
Lourdes Melo - PCO	0,50
Ravenna Castro - PMN	0,25
Gustavo Henrique - PATRIOTA	0,25
Gessy Lima - PSC	0,25
Geraldo Carvalho - PSTU	0,25
Total	100,00

Fonte: Instituto DataMa(x).



PESQUISA REALIZADA EM FLORIANO - PI
GERAL

RESULTADO PARA O TOTAL DA AMOSTRA

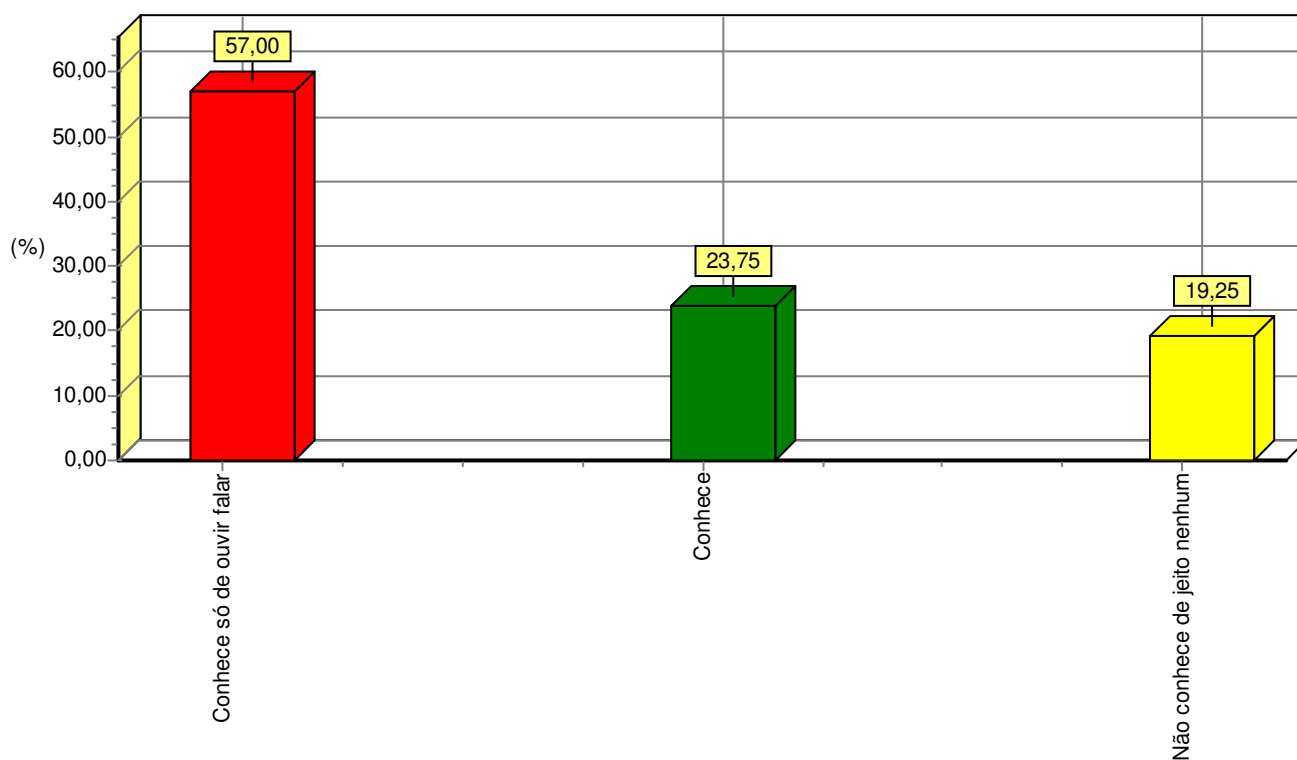
REGISTRADA NO TRE / PI: PI-08649/2022, E NO TSE: BR-02045/2022

ESTIMULADA

Sobre o Candidato a Governador Rafael Fonteles - PT, o(a) Sr(a) diria que: (ESTIMULADA)

RESPOSTAS	%
Conhece só de ouvir falar	57,00
Conhece	23,75
Não conhece de jeito nenhum	19,25
Total	100,00

Fonte: Instituto DataMa(x).



PESQUISA REALIZADA EM FLORIANO - PI
GERAL

RESULTADO PARA O TOTAL DA AMOSTRA

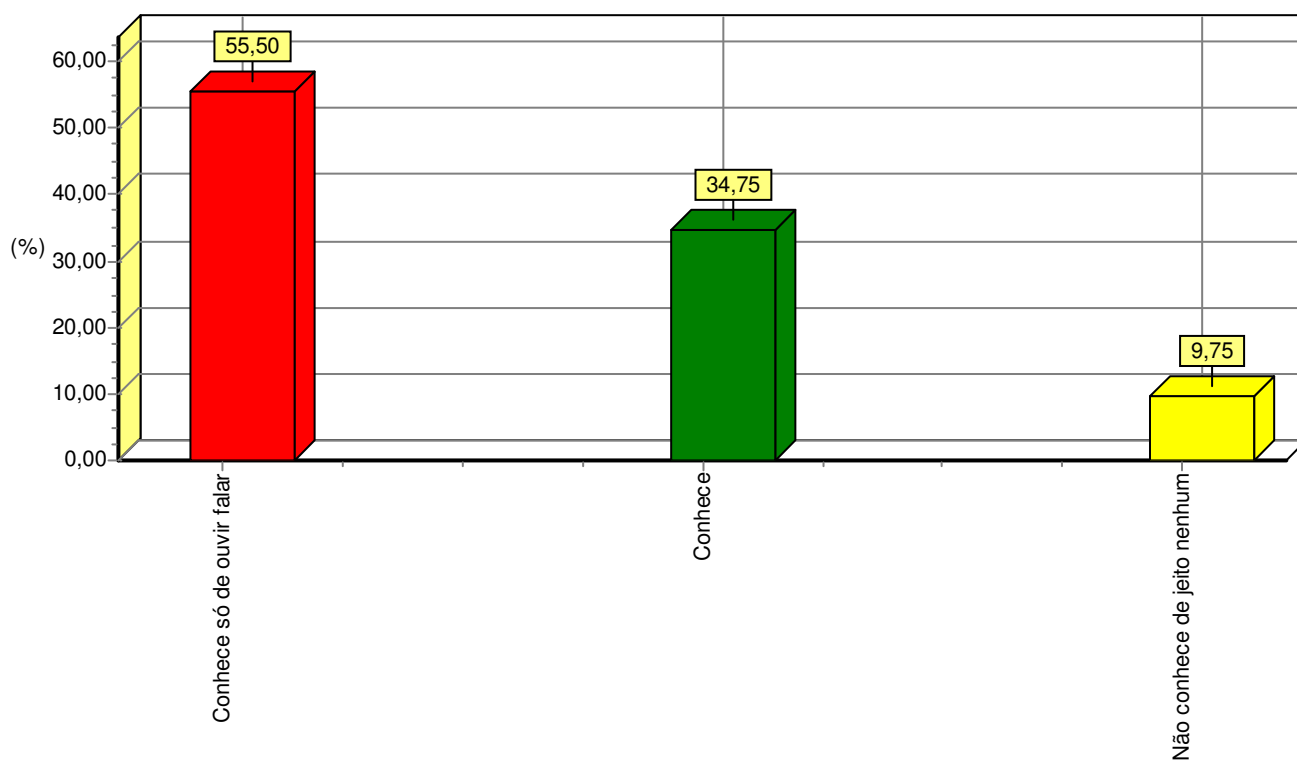
REGISTRADA NO TRE / PI: PI-08649/2022, E NO TSE: BR-02045/2022

ESTIMULADA

Sobre o Candidato a Governador Sílvio Mendes - UNIÃO BRASIL, o(a) Sr(a) diria que: (ESTIMULADA)

RESPOSTAS	%
Conhece só de ouvir falar	55,50
Conhece	34,75
Não conhece de jeito nenhum	9,75
Total	100,00

Fonte: Instituto DataMa(x).



PESQUISA REALIZADA EM FLORIANO - PI
GERAL

RESULTADO PARA O TOTAL DA AMOSTRA

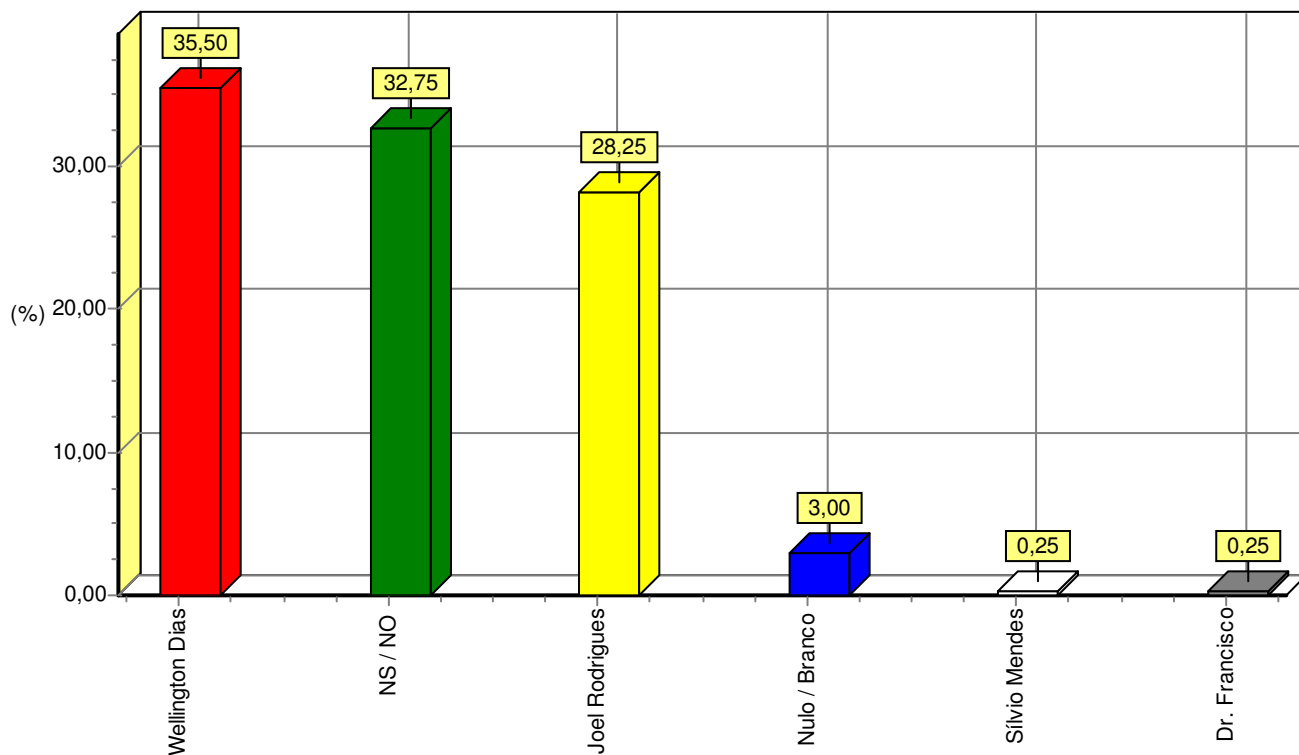
REGISTRADA NO TRE / PI: PI-08649/2022, E NO TSE: BR-02045/2022

ESPONTÂNEA

Se as eleições fossem hoje, em quem o(a) Sr(a) votaria para "Senador da República"?
(ESPONTÂNEA)

RESPOSTAS	%
Wellington Dias	35,50
NS / NO	32,75
Joel Rodrigues	28,25
Nulo / Branco	3,00
Dr. Francisco	0,25
Sílvio Mendes	0,25
Total	100,00

Fonte: Instituto DataMa(x).



PESQUISA REALIZADA EM FLORIANO - PI
GERAL

RESULTADO PARA O TOTAL DA AMOSTRA

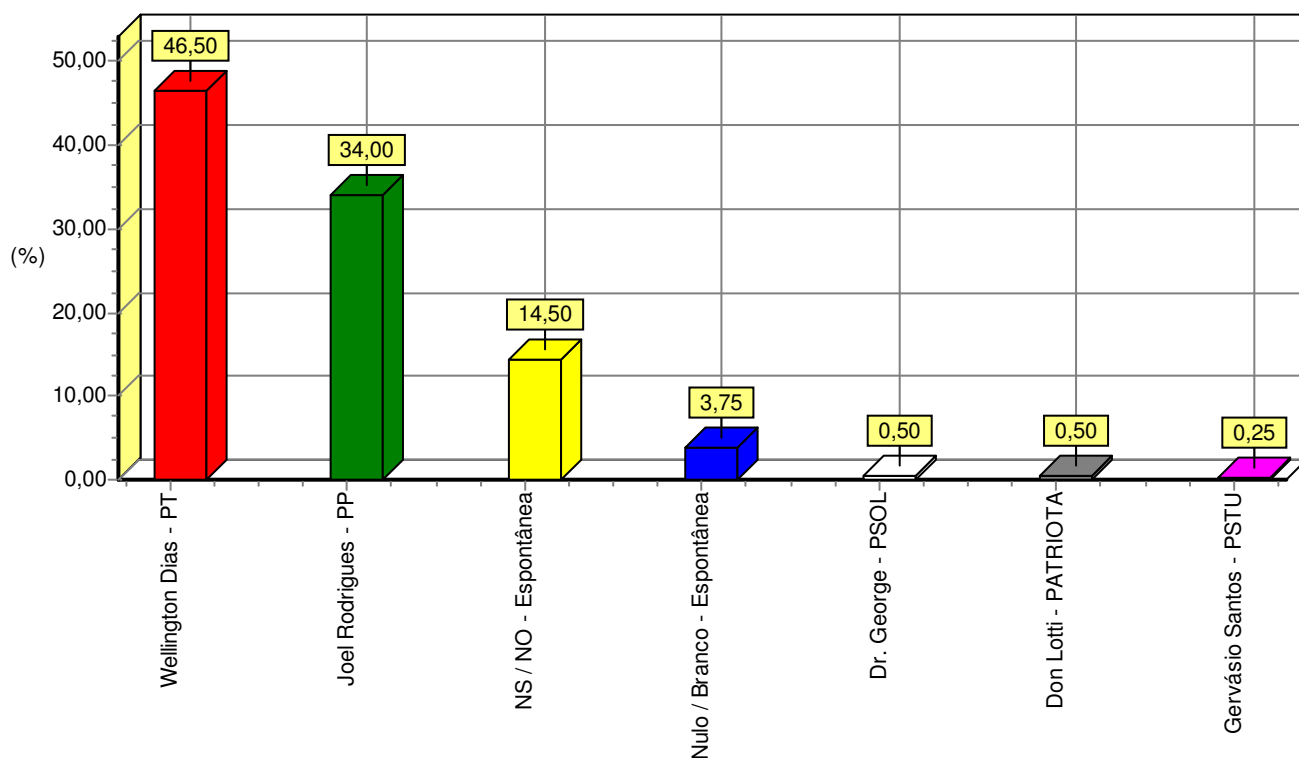
REGISTRADA NO TRE / PI: PI-08649/2022, E NO TSE: BR-02045/2022

ESTIMULADA

Se as eleições fossem hoje, e os candidatos fossem estes, em quem o(a) Sr(a) votaria para "Senador da República"? (ESTIMULADA)

RESPOSTAS	%
Wellington Dias - PT	46,50
Joel Rodrigues - PP	34,00
NS / NO - Espontânea	14,50
Nulo / Branco - Espontânea	3,75
Dr. George - PSOL	0,50
Don Lotti - PATRIOTA	0,50
Gervásio Santos - PSTU	0,25
Total	100,00

Fonte: Instituto DataMa(x).



PESQUISA REALIZADA EM FLORIANO - PI
GERAL

RESULTADO PARA O TOTAL DA AMOSTRA

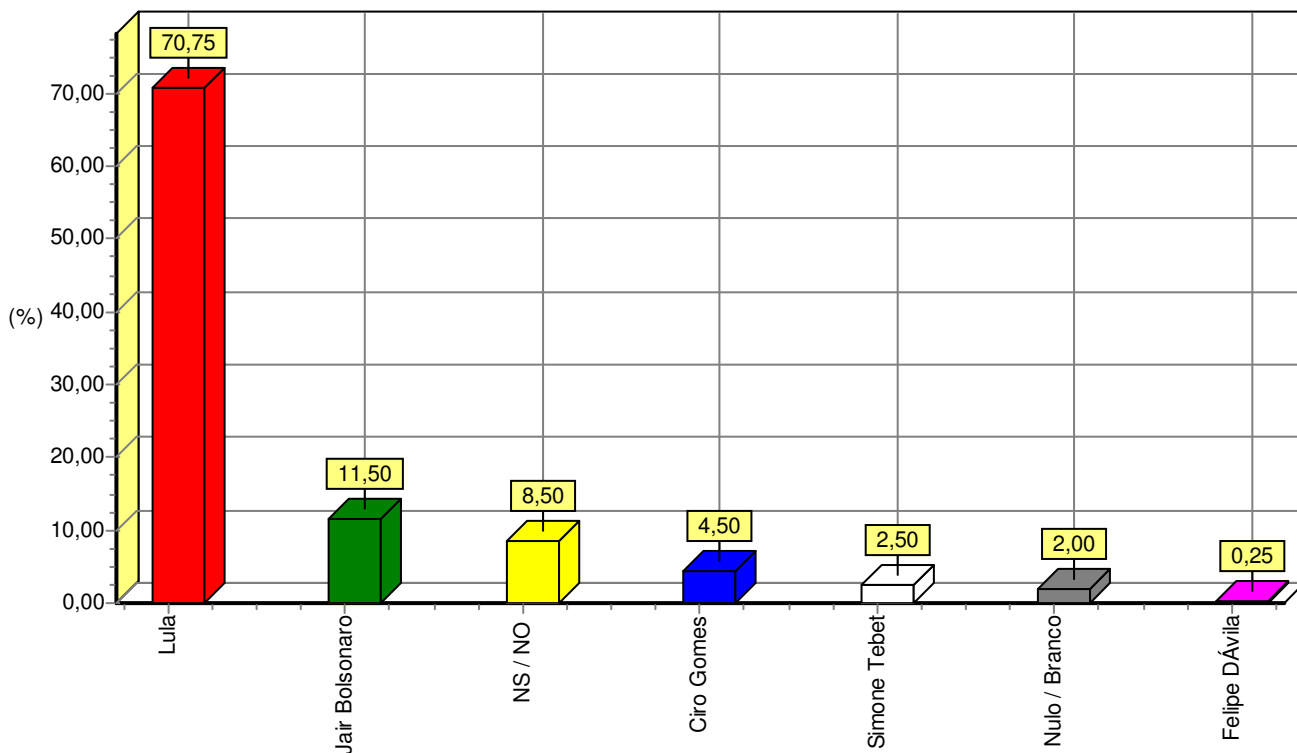
REGISTRADA NO TRE / PI: PI-08649/2022, E NO TSE: BR-02045/2022

ESPONTÂNEA

Se as eleições fossem hoje, em quem o(a) Sr(a) votaria para "Presidente da República"?
(ESPONTÂNEA)

RESPOSTAS	%
Lula	70,75
Jair Bolsonaro	11,50
NS / NO	8,50
Ciro Gomes	4,50
Simone Tebet	2,50
Nulo / Branco	2,00
Felipe DÁvila	0,25
Total	100,00

Fonte: Instituto DataMa(x).



PESQUISA REALIZADA EM FLORIANO - PI
GERAL

RESULTADO PARA O TOTAL DA AMOSTRA

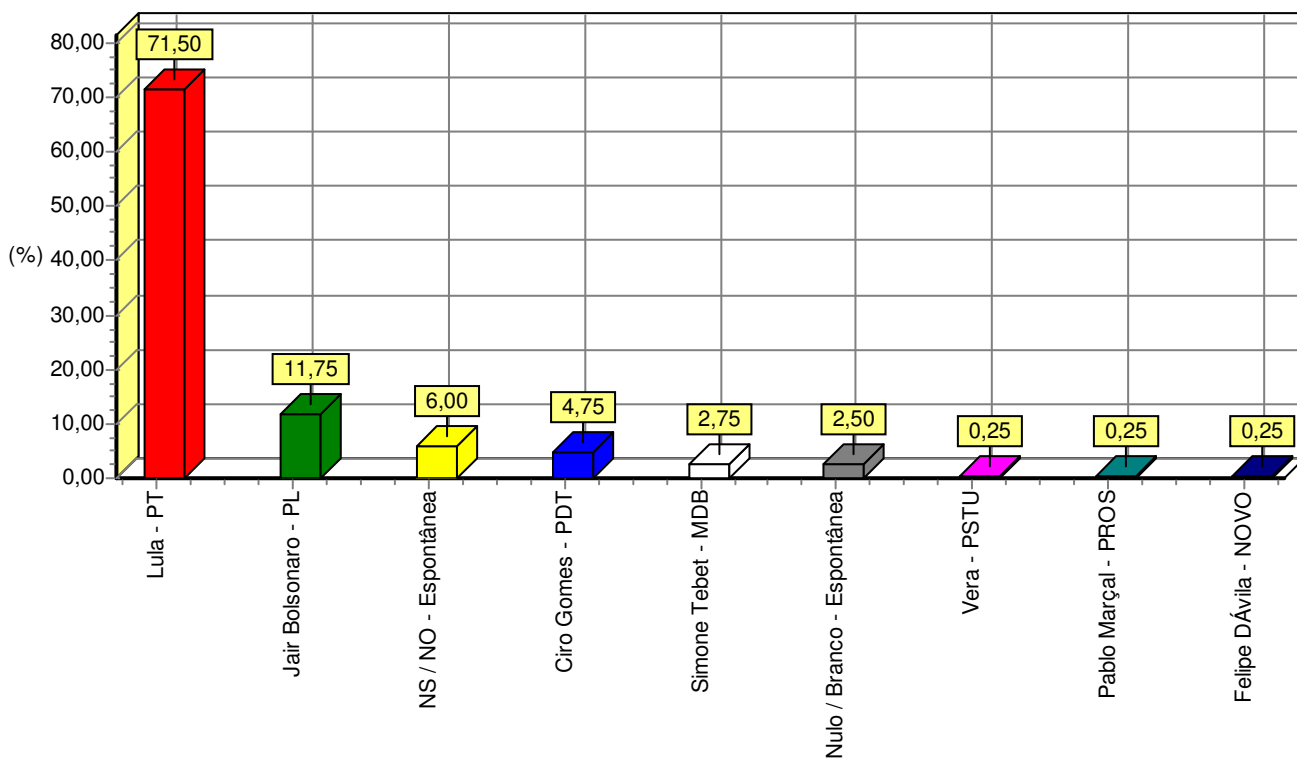
REGISTRADA NO TRE / PI: PI-08649/2022, E NO TSE: BR-02045/2022

ESTIMULADA

Se as eleições fossem hoje, e os candidatos fossem estes, em quem o(a) Sr(a) votaria para "Presidente da República"? (ESTIMULADA)

RESPOSTAS	%
Lula - PT	71,50
Jair Bolsonaro - PL	11,75
NS / NO - Espontânea	6,00
Ciro Gomes - PDT	4,75
Simone Tebet - MDB	2,75
Nulo / Branco - Espontânea	2,50
Pablo Marçal - PROS	0,25
Vera - PSTU	0,25
Felipe DÁvila - NOVO	0,25
Total	100,00

Fonte: Instituto DataMa(x).



PESQUISA REALIZADA EM FLORIANO - PI
GERAL

RESULTADO PARA O TOTAL DA AMOSTRA

REGISTRADA NO TRE / PI: PI-08649/2022, E NO TSE: BR-02045/2022

ESPONTÂNEA

Se as eleições fossem hoje, em quem o(a) Sr(a) votaria para "Deputado Federal"? (ESPONTÂNEA)

RESPOSTAS	%
NS / NO	56,50
Dr. Francisco	16,75
Wellington Raulino	5,25
Silas Freire	4,25
Margarete Coelho	2,50
Dr. Marcus Vinícius	2,25
Francisco Costa	1,75
Ronney Lustosa	1,75
PT	1,75
Rejane Dias	1,00
Nulo / Branco	1,00
Castro Neto	0,50
Samantha Cavalca	0,50
Soraia	0,25
Raimundo	0,25
Warton Lacerda	0,25
Wilson Martins	0,25
Pablo Santos	0,25
Coronel Nixon	0,25
Marden Menezes	0,25
Merlong Solano	0,25
B. Sá Filho	0,25
Ana Fidélis	0,25
Coronel Viana	0,25
Dra. Marina	0,25
Gracinha Mão Santa	0,25
Gustavo Neiva	0,25
Júlio César	0,25
Mainha	0,25
Marllos Sampaio	0,25

PESQUISA REALIZADA EM FLORIANO - PI
GERAL

RESULTADO PARA O TOTAL DA AMOSTRA

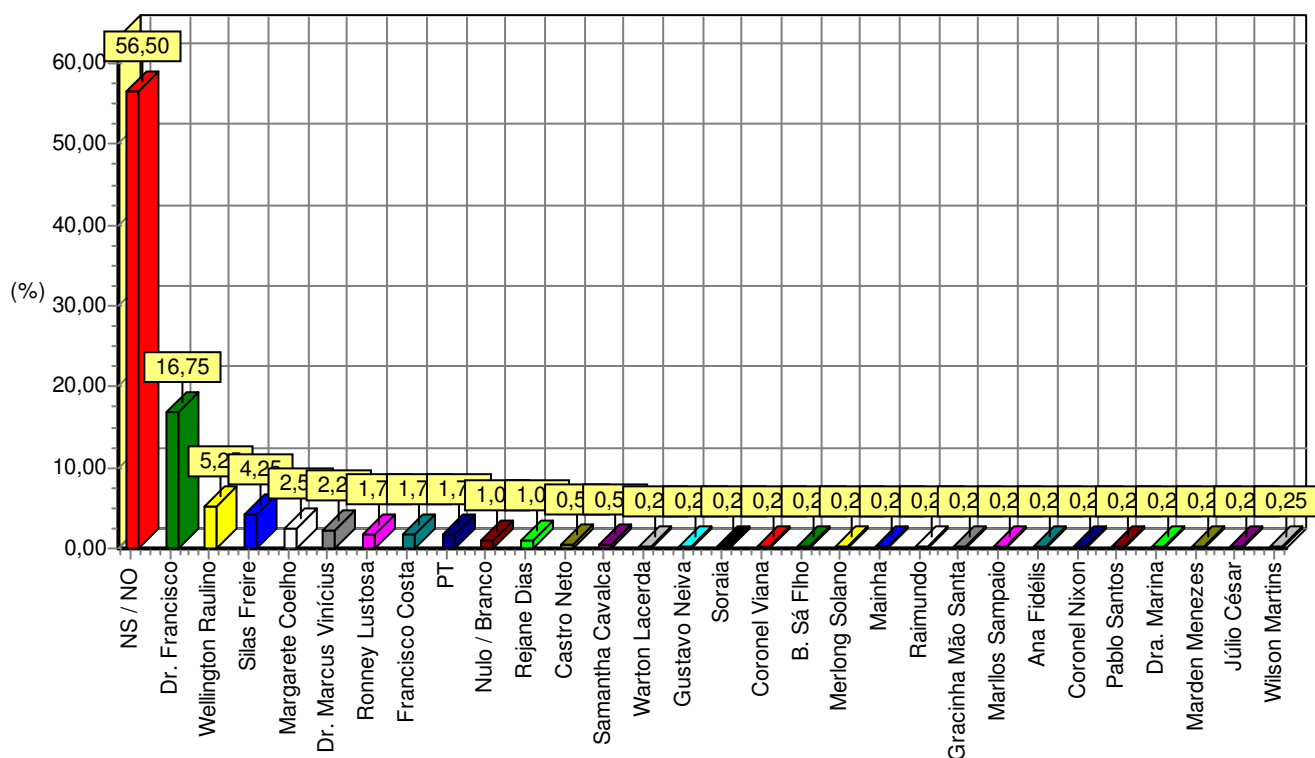
REGISTRADA NO TRE / PI: PI-08649/2022, E NO TSE: BR-02045/2022

ESPONTÂNEA

Total

100,00

Fonte: Instituto DataMa(x).



**PESQUISA REALIZADA EM FLORIANO - PI
GERAL**

RESULTADO PARA O TOTAL DA AMOSTRA

REGISTRADA NO TRE / PI: PI-08649/2022, E NO TSE: BR-02045/2022

ESPONTÂNEA

Se as eleições fossem hoje, em quem o(a) Sr(a) votaria para "Deputado Estadual"? (ESPONTÂNEA)

RESPOSTAS	%
NS / NO	55,25
Dr. Marcus Vinícius	24,50
Gustavo Neiva	6,25
Ana Paula	2,00
PT	1,50
Nulo / Branco	1,50
Fábio Xavier	1,25
Marden Menezes	1,00
Wellington Raulino	1,00
Akásiso	1,00
Aldo Gil	0,75
Pastor Gessivaldo Isaías	0,25
Oliveira Neto	0,25
Simone Pereira	0,25
Tiago Vasconcelos	0,25
Wellington Dias	0,25
Mainha	0,25
Lustosa	0,25
Henrique Pires	0,25
Gracinha Mão Santa	0,25
Georgiano Neto	0,25
Fábio Novo	0,25
Elisângela	0,25
Coronel Carlos Augusto	0,25
Chico Costa	0,25
B. Sá	0,25
Felipe Sampaio	0,25

PESQUISA REALIZADA EM FLORIANO - PI
GERAL

RESULTADO PARA O TOTAL DA AMOSTRA

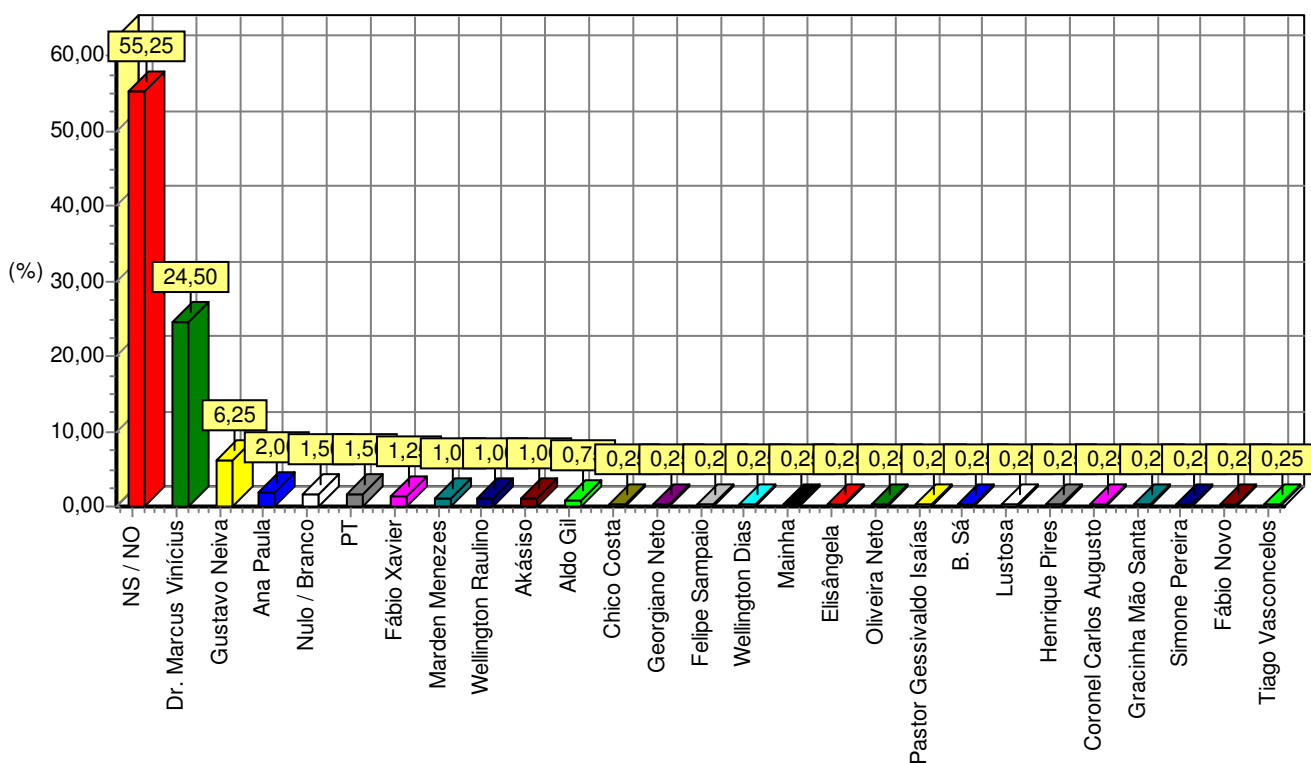
REGISTRADA NO TRE / PI: PI-08649/2022, E NO TSE: BR-02045/2022

ESPONTÂNEA

Total

100,00

Fonte: Instituto DataMa(x).



PESQUISA REALIZADA EM FLORIANO - PI
GERAL

RESULTADO PARA O TOTAL DA AMOSTRA

REGISTRADA NO TRE / PI: PI-08649/2022, E NO TSE: BR-02045/2022

ESTIMULADA

Na sua opinião, o(a) Sr(a) Aprova ou Não aprova a administração do "Prefeito de Floriano - PI" /
Antônio Reis Neto? (ESTIMULADA)

RESPOSTAS	%
Aprova	47,00
Não aprova	39,00
NS / NO - Espontânea	14,00
Total	100,00

Fonte: Instituto DataMa(x).

